MOTOSAPĂ SEMIPROFESIONALĂ DAC 6500K / ACC

CUPRINS

1. Introducere 4

2. Instrucțiuni de siguranță 5

2.1 Atenționări pe utilaj 5

2.2 Avertizări 7

3. Prezentare generală a utilajului 9

4. Date tehnice 10

5. Montajul 11

6. Alimentarea cu combustibil și ulei 15

6.1 Alimentarea cu ulei 15

6.2 Alimentarea cu combustibil 17

7. Verificări pre-operare 17

8. Perioada de rodaj 18

9. Punerea în funcțiune 18

10. Simptomatică probleme pornire 21

11. Întreținere 21

12. Ambalarea și depozitarea utilajului 23

12.1 Ambalarea 23

12.2 Depozitarea 23

13. Accesorii compatibile cu utilajul 24

14. Cuplarea accesoriilor 26

14.1 Cuplare plug 26

14.2 Cuplare dispozitiv de scos cartofi 27

14.3 Cuplare cultivator 28

14.4 Cuplare rariță reglabilă 29

14.5 Cuplare remorcă 30

14.6 Cuplare pompa de apă 31

14.7 Cuplare semanatoare pe 3 randuri TS3 32

14.8 Cuplare semănătoare precizie înalta PTS2 33

14.9 Cuplare lama de zăpadă 34

15. Cuplare suport reglaj adâncime si plug de Îngropat 35

15.1 Sistem de cosit CRT 36

16. Declarații de conformitate 37

1. INTRODUCERE

Stimate client!

Îți mulțumim pentru decizia de a cumpăra un produs RURIS și pentru încrederea acordată companiei noastre! RURIS este pe piață din anul 1993 și în tot acest timp a devenit un brand puternic, care și-a construit reputația prin respectarea promisiunilor, dar și prin investițiile continue menite să vină în ajutorul clienților cu soluții fiabile, eficiente și de calitate.
Suntem convinși că veți aprecia produsul nostru și vă veți bucura de performanțele sale timp îndelungat. RURIS nu oferă clienților săi doar utilaje, ci soluții complete. Un element important în relația cu clientul este consilierea atât înainte de vânzare, cât și post vânzare, clienții RURIS având la dispoziție o întreagă rețea de magazine și puncte service partenere.
Pentru a vă bucura de produsul cumpărat, vă rugăm să parcurgeți cu atenție manualul de utilizare. Prin respectarea instrucțiunilor, o să aveți garanția unei utilizări îndelungate.
Compania RURIS lucrează continuu pentru dezvoltarea produselor sale și de aceea își rezervă dreptul de a modifica printre altele forma, înfățișarea și performanțele acestora, fără a avea obligația de a comunica acest lucru în prealabil.

Vă mulțumim încă o dată că ați ales produsele RURIS!

Informaţii şi suport clienţi:
Telefon: 0351.820.105
e-mail: **info@ruris.ro**

2. INSTRUCȚIUNI DE SIGURANȚĂ

2.1 ATENȚIONĂRI PE UTILAJ

Avertizare! Pericol!

Atenție! Material inflamabil.

Atenție la frezele rotative. Țineți mâinile și picioarele departe pe durata funcționării utilajului.

Atenție! Atmosferă asfixiantă. Nu porniți utilajul în spații închise.

Atenție! Nu porniți utilajul cu protecția curelelor demontată.

Atenție! Suprafețe fierbinți.

Atenție! Pericol de vătămare corporală a persoanelor aflate în apropierea utilajului.

Atenție! Porniți frezele doar cu apărătorile montate.

Atenție! Păstrați distanța.

Operatorul trebuie să poarte Echipament Personal de Protecție (PPE). Dacă mașina este în uz, trebuie să purtați ochelari de protecție împotriva obiectelor proiectate în aer, trebuie purtate elemente de protecție a auzului cum ar fi casca izolată acustic.

Citiți manualul de instrucțiuni înainte de utilizare.

Nu atingeți elementele în mișcare ale utilajului.

Nu aruncați utilajul sau părțile componente ale acestuia la gunoiul menajer.

Nu introduceți mâna.

2.2 AVERTIZĂRI

Exersare:

a) Citiți cu atenție instrucțiunile. Familiarizați-vă cu comenzile și utilizarea corectă a utilajului.

b) Nu permiteți niciodată copiilor sau persoanelor care nu sunt familiarizate cu aceste instrucțiuni să folosească utilajul.

c) Nu lucrați niciodată când oamenii, în special copiii sau animalele de companie sunt în apropiere.

d) Utilizatorul este responsabil pentru accidentele sau pericolele care apar asupra altor persoane sau asupra proprietății acestora.

Pregătire:

a) În timpul lucrului, purtați întotdeauna încălțăminte de protectie și pantaloni lungi. Nu folosiți utilajul când sunteți desculț.

b) Inspectați cu atenție zona în care va fi utilizat echipamentul și îndepărtați toate obiectele care pot fi aruncate de utilaj.

c) AVERTISMENT - Benzina este foarte inflamabilă:

- depozitați combustibilul în recipiente special concepute.

- realimentați numai în aer liber și nu fumați în timpul realimentării.

- adăugați combustibil înainte de a porni motorul. Nu scoateți niciodată capacul rezervorului și nu adăugați benzină în timp ce motorul funcționează sau când motorul este fierbinte.

- dacă s-a vărsat benzină pe utilaj, nu încercați să porniți motorul, îndepărtați utilajul de zona de scurgere și evitați crearea oricărei surse de aprindere până când vaporii de benzină s-au evaporat.

- asigurați-vă ca bușonul rezervorului etanșează la strângere. Daca acesta s-a deteriorat, înlocuiți-l.

d) Dacă toba de esapament s-a deteriorat, înlocuți-o.

e) Înainte de utilizare, verificați întotdeauna vizual părțile componente ale utilajului. Înlocuiți elementele și șuruburile uzate sau deteriorate.

Operarea:

a) Nu porniți motorul în spații închise unde se pot acumula vapori periculoși de monoxid de carbon.

b) Lucrați doar la lumina zilei sau în spații cu lumină artificială bună.

c) În timp ce folosiți utilajul, mergeti dupa acesta, nu alergați.

d) Fiți extrem de precauți când schimbați direcția pe pante. Nu folosiți utilajul in pante mai mari de 10°.

e) Când lucrați în pantă, păstrați rezervorul de combustibil puțin peste jumătate pentru a minimiza riscul de scurgere al combustibilului.

e) Fiți extrem de precaut când folosiți utilajul în marșarier sau cand îl trageți spre dumneavoastră.

f) Porniți motorul cu grijă, conform instrucțiunilor producătorului și cu picioarele departe de cuțitele tăietoare.

g) Nu puneți mâinile sau picioarele lângă sau sub părțile componente ale utilajului, aflate în mișcare.

h) Opriți motorul înainte de realimentare sau cand plecați de langă utilaj.

i) Nu blocați maneta de cuplare ambreiaj. Înainte de utilizare asigurați-vă ca aceasta funcționează corespunzător.

3. PREZENTARE GENERALĂ A UTILAJULUI

Motosapa este compusă din următoarele elemente:



1. Manetă accelerație
2. Comutator On/Off
3. Manetă cuplare ambreiaj
4. Manetă reglaj coarne
5. Filtru de aer
6. Tobă eșapament
7. Rezervor combustibil
8. Suport reglaj adâncime
9. Demaror
10. Apărătoare curea
11. Taler
12. Roată transport
13. Cuțite tăietoare

4. DATE TEHNICE

ATENȚIONARE:

Motosapa nu este livrată cu ulei în unitatea motor. Înainte de punerea în funcțiune, verificați și completați cu ulei recomandat pentru motor, conform instrucțiunilor din manual.

În baia de ulei a motorului există ulei sub nivel, acesta fiind doar pentru conservare și nu pentru funcționare.

Motor	General Engine
Ciclu de funcţionare	4 timpi
Putere motor	7 CP
Capacitate cilindrică	208 cc
Sistem de aprindere	Electronic
Manetă oprire urgenţă	-
Pornire	Manuală
Sistem iluminat	-
Schimbător de viteze	Confort
Transmisie	Curea si lanț
Carcasă transmisie	Aliaj Aluminiu
Acţionare cabluri	Mecanică
Viteze	2 înainte + 1 înapoi
Lățime de lucru	560-830 mm
Adâncime de lucru	Max 290 mm
Combustibil	Benzină fără plumb
Capacitate rezervor	3l
Consum mediu combustibil	1 l/h
Baie de ulei motor	0.6 l
Baie de ulei transmisie	1.5l
Greutate neta cu accesorii	65.8 kg
Suprafaţă medie lucrată	600-1000 mp/h
Vibrații mâner	stânga 6.26m/s² - dreapta 5.82m/s²
Garanţie produs	24 luni

Folosiți utilajul în scopul pentru care a fost conceput, folosind doar accesoriile originale RURIS. Orice altă utilizare ar putea fi periculoasă și ar putea dăuna echipamentului. A nu se utiliza pentru a cultiva un teren care conține roci, pietre, sârme sau orice alte materiale dure.

Schimbați uleiul de motor la fiecare 25 ore de funcționare, iar la transmisie la fiecare 50 ore de funcționare sau 6 luni

5. MONTAJUL

Montajul video poate fi vizionat la adresa : https://www.ruris.ro/filme-montaj

Piese componente



Montați suportul față

Montați roata față și asigurați-o cu șurub + bolț

Montați coarnele și fixați-le cu maneta de strângere mâner. (în funcție de modelul de coarne)



Montați aripile de protecție.



Schimbatorul de viteze se montează și se blochează cu ajutorul bolțului – siguranței(in functie de model)

Pentru a realiza acest lucru este necesară demontarea fuliei folosind o cheie inelară.Unele modele sunt livrate cu schimbatorul de viteze montat.







Monatați protecția curelelor și fixați-o cu șuruburi.

Imaginile sunt cu caracter informativ, furnizorul își rezervă dreptul de a aduce modificări structurale și functionale față de utilajul prezentat în acest manual.

6. ALIMENTAREA CU COMBUSTIBIL ȘI ULEI

6.1 ALIMENTAREA CU ULEI

Alimentarea cu ulei a motorului

Înainte de pornirea motorului, alimentați motorul cu ulei RURIS 4T-MAX sau un ulei de clasificare API: CI-4/SL ori superioara acesteia.

Motosapa nu se livreaza cu ulei în motor.

Capacitate baie ulei motor 0,6L

ATENȚIONARE:

- Nu utilizați mersul înapoi pentru săpat sau transport pe o distanță mai lungă de 10m, pentru o singură acționare.

- Verificați dacă nivelul de ulei este corect, prin desfiletarea bușonului (joja de ulei) situat pe carterul motor și observați dacă uleiul ajunge până la primul filet de sus, la partea superioară de umplere. Verificarea se realizează având motorul poziționat în plan orizontal.



ATENȚIONARE:

Întotdeauna, înainte de fiecare pornire trageți ușor de cel mult 4 ori de sfoara demarorului de la motor (butonul de pornire pe pozitia OFF) pentru ca uleiul să pătrundă în toate orificiile cilindrilor, supapelor.

În caz contrar, dacă încercați pornirea bruscă a motorului prin tragere directă a sforii demaror, riscați griparea motorului sau avarierea gravă a acestuia.

Alimentarea cu ulei a transmisiei

Capacitatea băii de ulei a transmisiei este de 1600 ml.

Folosiți ulei de transmisie RURIS G-Tronic sau un ulei de clasificare API: GL-4 ori superioară acesteia. Nivelul maxim de ulei al reductorului este la partea inferioară a orificiului de alimentare situat pe partea dreaptă a reductorului.

Motosapa nu este livrată cu ulei în baia reductorului.

SCHIMBUL DE ULEI LA TRANSMISIE SE FACE LA FIECARE 50 ORE FUNCȚIONARE

6.2 ALIMENTAREA CU COMBUSTIBIL

Folosiți combustibil de calitate din stații Peco autorizate.

Alimentați cu combustibil tip BENZINĂ FĂRĂ PLUMB de cea mai bună calitate, folosind o pâlnie de metal, în spații deschise și departe de surse de foc sau scântei, care ar putea provoca un incendiu.

ATENȚIONARE:

Nu alimentați pe sol sau în preajma plantelor, deoarece riscați deteriorarea mediului înconjurător.

7. VERIFICĂRI PRE-OPERARE

1. Verificați dacă toate șuruburile sunt strânse și ajustați-le dacă este cazul.
2. Verificați fiecare mâner al ghidonului (maneta de accelerație, schimbătorul de viteze și marșarier) pentru a verifica funcționalitatea lor. Dacă pozițiile mânerelor sunt incorecte, reglați-le pentru a fi în pozițiile corespunzătoare.
3. Mutați schimbătorul de viteze în poziția neutră.
4. Completarea uleiului.
    - Umpleți baia de ulei a motorului cu ulei de lubrifiere RURIS 4T- MAX.
    - Așezați utilajul pe o suprafață plană în timp ce alimentați cu ulei de transmisie în cutia de viteze.
    - Pentru a verifica nivelul de ulei folosiți joja de ulei, uleiul trebuie să fie la nivel maxim.

- Verificați scurgerile de ulei.
- Adăugați ulei în filtrul de aer .

5. Curățați unitatea de praf si murdărie, în special filtrul de aer.

8. PERIOADA DE RODAJ

Motosapa trebuie să funcționeze 5 ore în sarcină ușoară. După acestă perioadă, faceți schimbul de ulei atât la transmisie cat și la motor. Alimentaţi apoi baia de ulei a transmisiei cu ulei RURIS G-Tronic sau un ulei de clasificare API: GL-4 ori superioară acesteia, cât și baia de ulei a motorului cu ulei RURIS 4T-MAX sau un ulei de clasificare API: CI-4/SL ori superioară acesteia.

La motosapă se va folosi benzină fără plumb.

Recomandat este ca înainte de utilizare, benzina să fie decantată și filtrată prin sită metalică.

9. PUNEREA ÎN FUNCȚIUNE

Este interzis mersul motorului la ralanti fără sarcină, mai mult de 5 minute deoarece riscați să deteriorați curelele de transmisie.

Motorul care echipează motosapa dumneavoastră are rodajul făcut în fabrică şi nu necesită rodaj la ralanti.

Înainte de a pune în funcțiune Motosapa, trebuie să vă asigurați că următoarele condiții sunt îndeplinite :

- umpleți recipientul filtrului de aer cu ulei curat de motor, până la nivelul maxim indicat

- pe o rază de 5 metri de o parte și de alta a motosapei, nu sunt persoane sau obiecte cu care aceasta ar putea intra în contact
- motosapa este așezată în poziție orizontală
- roata frontală este montată și ridicată față de sol
- motorul are ulei în baie la nivel maxim
- cutia de viteze are uleiul la nivel maxim
- motorul are un minim de 500 ml benzină în rezervor
- cuțitele tăietoare sunt asigurate cu bolțurile de fixare sau, dacă se montează roțile de transport, acestea sunt asigurate cu bolțurile de fixare, iar presiunea în anvelopă este cuprinsă între 1,5-2 bar
- toate șuruburile motosapei sunt strânse corespunzător

Pornirea motorului

- pozitionati clapeta de șoc în sensul indicat pentru pornirea la rece.



Pozitionati clapeta robinetului de benzină în sensul indicat.



- trageți de 4 ori, ușor, la sfoara demaror, pentru a amorsa cu ulei toate orificiile interne ale motorului
- acționați la maxim maneta de accelerație (în poziţia H)
- puneti butonul PORNIT/OPRIT pe pozitia ON

- trageți constant și ferm la sfoara demaror de la motor, după pretensionarea acesteia (trageți ușor până întâmpinați rezistența compresiei motorului)
- poziționați schimbătorul în treapta dorită și cu mâna stângă acționați prin strângere maneta de acționare a cuțitelor tăietoare. Acestea vor începe să se rotească
- deplasați ușor până la capăt de cursă în sensul opus clapeta de șoc, până când motorul funcționează la parametrii, adică nu are simptome de oprire

ATENȚIONARE:

Eliberați maneta de acționare a cuțitelor tăietoare și acestea se vor opri.

În cazul în care auziți un zgomot continuu de patinaj la cuplare, sau dacă motosapa nu se deplasează, verificați încă o dată cablul de acționare al cuțitelor tăietoare, deoarece acesta a fost reglat pe o cursă scurtă.

NOTĂ:

Cuplarea trebuie să se facă întotdeauna la turația maximă a motorului, deoarece, în caz contrar riscați deteriorarea curelei.

În acest moment puteți începe operația de săpat a solului.

10. SIMPTOMATICĂ PROBLEME PORNIRE

- verificați dacă uleiul în motor este la nivel, deoarece motorul care echipează motosapa dumneavoastră poate fi dotat cu un senzor de ulei care întrerupe scânteia la bujie în cazul în care acesta nu este la nivel maxim în motor
- verificați dacă robinetul de combustibil este deschis în poziția indicată
- verificați dacă aveți combustibil în rezervor și dacă este corespunzator (sa nu fie alt fel de combustibil decât cel indicat sau cu vechime mai mare de 1-2 săptămâni)
- verificați dacă maneta de accelerație este acționată la maxim
- verificați dacă clapeta de șoc este acționată pe poziția închis
- verificați dacă filtrul de aer nu este îmbâcsit cu impurități
- schimbati bujia cu o bujie noua

11. ÎNTREȚINERE

- după fiecare utilizare curățați filtrul de aer și înlocuiți uleiul din camera filtrului, cu unul curat, la nevoie, sau odata cu înlocuirea uleiului din motor.
-



- după fiecare utilizare curăţaţi cuţitele tăietoare şi verificaţi-le
- după fiecare utilizare ungeţi cu vaselină axul pe care sunt fixate cuţitele tăietoare
- reglaţi cablurile în cazul în care sesizaţi că cuţitele nu răspund la comenzi sau se opresc în sarcină
- schimb ulei transmisie/motor la fiecare 50/25 ore de funcţionare sau 6 luni.

Notă: Toate operaţiile legate de mentenanţă, ajustare si service trebuie să se efectueze cu motorul utilajului oprit.

Montarea/demontarea curelei de antrenare a transmisiei

Aceasta se face după cum urmează:

- demontarea capacului lateral al carcasei de protecţie
- demontarea efectivă a curelei
- montarea noii curele de transmisie
- montarea capacului de protecţie

În cazul în care demontaţi întinzătorul curelei, aceasta va fi montată şi aliniată, după noua curea prin păstrarea poziţiei iniţiale a bucşei de reglaj sau rotirea acesteia la 180 grade conform pasului 7 din ghidul de montaj, astfel aceasta va fi pe aceeaşi axă, protejând şi nedeteriorând cureaua de transmisie.

NOTĂ:

Înlocuirea fuliilor se va face numai în Service autorizat, deoarece acestea au strângeri diferite a şuruburilor care le fixează.

În cazul în care după o perioada îndelungată de lucru, întinzătorul nu mai funcționează la maximum, cureaua patinând în sarcină, se va efectua reglajul cablului de acționare.

12. AMBALAREA ȘI DEPOZITAREA UTILAJULUI

12.1 AMBALAREA

Ambalarea este făcută în cutii de carton, închise, pentru o deplasare ușoară.

În interiorul acesteia găsiți:

- manualul de utilizare
- certificatul de garanție
- motosapa
- trusa de chei

12.2 DEPOZITAREA

- Motosapa trebuie să fie depozitată într-un loc uscat, cu acoperiș și protejată contra umezelii, în încăperi cu geamuri și ventilație corespunzătoare
- Carburantul trebuie golit din rezervor, se închide robinetul de benzină și se lasă utilajul să funcționeze pâna se consumă tot combustibilul din carburator.
- Părțile metalice active trebuie unse cu vaselină
- Trebuie lăsat uleiul în baia motorului pe timpul depozitării
- Uleiul de motor trebuie înlocuit, dacă motosapa a fost depozitată mai mult de 6 luni.

13. ACCESORII COMPATIBILE CU UTILAJUL

Rariță reglabilă	**Plug de îngropat (rariță) TS103**	**Dispozitiv de scos cartofi TS**
Cultivator TS103	**Cultivator multifuncţional cu două rariţe**	**Lamă de zapadă**
Semănătoare precizie înaltă PTS2	**Semănătoare pe 3 rânduri TS3**	**Set roţi cauciuc 400x8 TS103**

Set roți metalice 350 TS 103	**Set roți metalice 400 TS 103**	**Reductor TS100**
Set manicot universal cu blocator TS103	**Set manicot universal TS103**	**Set manicot cu blocator CRT280**
Pompă apă pentru motosăpătoare	**Remorcă: Încarcatură: 550 kg**	**Remorcă: Încarcatură: 450 kg**
Accesoriu tractat Navigator 88	**Sistem de cosit cu tambur CRT570**	**Adaptor accesorii**

Notă: Nu folosiți alte tipuri sau alte dimensiuni de anvelope față de cele recomandate de către producător.

14. CUPLAREA ACCESORIILOR

14.1 CUPLARE PLUG




1. Se montează adaptorul de accesorii și se fixează cu bolț.




2. Se cuplează plugul pe adaptor și se fixează cu două șuruburi.

14.2 CUPLARE DISPOZITIV DE SCOS CARTOFI



1. Se folosește adaptorul de accesorii



2. Se montează dispozitivul de scos cartofi și se fixează cu două șuruburi

14.3 CUPLARE CULTIVATOR



1. Cultivatorul se cuplează folosind bolțul și siguranța din dotare



14.4 CUPLARE RARIȚĂ REGLABILĂ



1. Rarița se cuplează folosind bolțul și siguranța din dotare



14.5 CUPLARE REMORCĂ



1. Remorca se cuplează folosind bolțul și siguranța din dotare



14.6 CUPLARE POMPA DE APĂ

Pasul 1

Se detașează mânerul motosapei, apoi se montează piciorul pompei cu ajutorul celor 2 șuruburi. În prealabil se montează șurubul de reglare al curelelor.

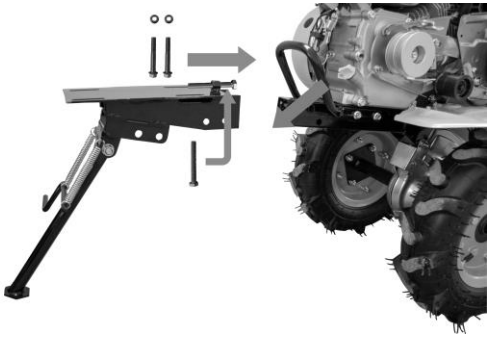

Pasul 2

Se montează corpul pompei cu ajutorul celor 4 șuruburi.



Pasul 3

Se montează cele două curele și se reglează cu ajutorul șurubului.



14.7 CUPLARE SEMANATOARE PE 3 RANDURI TS3

1. Semănătoarea se cuplează folosind bolțul și siguranța din dotare



14.8 CUPLARE SEMĂNĂTOARE PRECIZIE ÎNALTA PTS2

1. Semănătoarea se cuplează folosind bolțul și siguranța din dotare



14.9 CUPLARE LAMA DE ZĂPADĂ

1. Lamă de zapadă se cuplează folosind șuruburile din dotare



15. CUPLARE SUPORT REGLAJ ADÂNCIME SI PLUG DE ÎNGROPAT

1. Suportul de reglaj adâncime și plugul se cuplează folosind șuruburile din dotare

15.1 SISTEM DE COSIT CRT

1, Ghidul de montaj se află în cutia accesoriului

16. DECLARAȚII DE CONFORMITATE

DECLARATIA DE CONFORMITATE CE

Producator: SC RURIS IMPEX SRL
Bvd. Decebal, nr. 111, Cladire Administrativa, Craiova, Dolj, Romania
Tel. 0351 464 632, www.ruris.ro, info@ruris.ro
Reprezentant autorizat: ing. Stroe Marius Catalin – Director General
Persoana autorizata pentru dosarul tehnic: ing. Radoi Alexandru– Director Proiectare Producţie
Descrierea produsului: MOTOSAPA are rolul de prelucrare a solului si alte lucrari, motosapa fiind componenta energetică de baza, iar freza rotativa cu cutite si alte accesorii echipamentul de lucru efectiv.

Produsul: MOTOSAPA
Numar de serie produs AAHW0100001XDAC6500ACC/ 24HW0100001XXXDAC6500K (unde AA reprezinta ultimele doua cifre ale anului de fabricatie, caracterele 5 si 6 nr de lot, caracterele 7-11 numarul de produs)

Tipul: 6500ACC/K	**Model**:DAC
Motor: termic, pe benzina, 4 timpi	**Putere:** 7 cp
Nr. viteze: 2 inainte + 1 inapoi	**Nr max de cutite**: 24 (4 x 6 seturi)
Transmisie: Curea si lant	**Latime de lucru**: 560-830 mm

Noi, SC RURIS IMPEX SRL Craiova, producator, în conformitate cu H.G. 1029/2008 - privind condițiile introducerii pe piață a mașinilor, ***Directiva 2006/42/CE – masini; cerințe de siguranță și securitate****, Standardul EN ISO 12100:2010 – Masini. Securitate,* ***Directiva 2014/30/UE*** *privind compatibilitatea electromagnetica (HG 487/2016 privind compatibilitatea electromagnetica, actualizata 2019,)****Regulamentul UE 2016/1628 (amendat prin Regulamentul UE 2018/989)*** *-* ***stabilirea masurilor de limitare a emisiilor gazoase si de particule poluante provenite de la motoare*** *si H.G. 467/2018 privind masurile de aplicare ale Regulamentului mentionat, am efectuat atestarea conformității produsului cu standardele specificate și declarăm că este conform cu principalele cerințe de siguranță și securitate.*
Subsemnatul Stroe Catalin, reprezentantul producatorului, declar pe proprie raspundere ca produsul este in conformitate cu urmatoarele standarde si directive europene:

SR EN ISO 12100:2011/ **EN ISO 12100:2010** - Securitatea maşinilor. Concepte de bază, principii generale de proiectare. Terminologie de bază, metodologie. Principii tehnice

SR EN ISO 11102-1:2010/ ISO 11102-1:2020 - Motoare cu ardere internă, cu mişcare alternativă. Echipament de pornire manuală. Partea 1: Cerinţe de securitate şi încercări

SR EN ISO 3744:2011/ **EN ISO 3744:2011** - Maşini forestiere şi maşini pentru grădinărit. Cod de încercare acustică pentru maşinile echipate cu motor cu ardere internă.

SREN ISO 11850:2012/ENISO11850:2011- Maşini forestiere. Cerinţe generale de Securitate

SR EN ISO 4254-1:2016/ EN ISO 4254-1:2015 - Maşini agricole. Securitate.

SR EN ISO 4254-5:2018/ EN ISO 4254-5:2018 - Maşini agricole. Securitate. Partea 5: Maşini de prelucrat solul cu organe de lucru acţionate de motor

SR EN 709+A4:2010/ EN 709:1997+A4:2009/AC:2012 - Maşini agricole şi forestiere. Motocultoare echipate cu freze purtate, motoprăşitoare şi freze pe roată(roţi) motrică(e). Securitate

SR EN ISO 13857:2020/ EN ISO 13857:2020- Securitatea mașinilor. Distanțe de securitate pentru prevenirea pătrunderii membrelor superioare și inferioare în zonele periculoase

SR EN 14930+A1:2009/ EN ISO 14930:2007+A1:2009 - Maşini agricole şi forestiere şi maşini pentru grădinărit. Maşini ţinute cu mâna şi cu conductor pedestru. Determinarea riscului de contact cu suprafeţele fierbinţi

SR EN 12733:2019/ EN 12733:2018- Maşini agricole şi forestiere. Motocositori cu operator pedestru. Securitate

SR EN 1679-1+A1:2011/ EN 1679-1:1998+A1:2011- Motoare cu ardere internă cu mişcare alternativă. Securitate. Partea 1: Motoare cu aprindere prin comprimare

SR EN 11850:2012/A1:2016/ EN ISO 11850:2011/A1:2016- Maşini forestiere. Maşini autopropulsate. Cerinţe de securitate

SR EN ISO 14982:2009/ EN ISO 14982:2009 – Maşini agricole şi forestiere. Compatibilitatea electromagnetică. Metode de încercare şi criterii de acceptabilitate

SR EN 55014-1:2017/ EN 55014-1:2017- Compatibilitate electromagnetică. Cerinţe pentru aparate electrocasnice, unelte electrice şi aparate similare. Partea 1: Emisie

SR EN 55014-2:2015/ EN 55014-2:2015– Compatibilitate electromagnetică. Cerinţe pentru aparate electrocasnice, scule electrice şi aparate similare. Partea 2: Imunitate. Standard de familie de produse

SR EN IEC 61000-3-2:2019/ EN 61000-3-2:2014- Compatibilitate electromagnetică (CEM). Partea 3-2: Limite - Limite pentru emisiile de curenți armonici (curent de intrare al echipamentelor <= 16 A pe fază)

SR EN 61000-3-3:2014/ EN 61000-3-3:2013 – Compatibilitate electromagnetică (CEM). Partea 3-3: Limite - Limitarea variațiilor de tensiune, a fluctuațiilor de tensiune și a flickerului în rețelele publice de alimentare de joasă tensiune, pentru echipamente având un curent nominal ≤ 16 A pe fază și care nu sunt supuse unor restricții de conectare

- **Directiva 2000/14/CE** (amendata prin Directiva 2005/88/CE) – Emisiile de zgomot în mediul exterior
- **Directiva 2006/42/EC** - privind maşinile – introducerea pe piata a masinilor
- **Directiva 2014/30/UE** - privind compatibilitatea electromagnetica (HG 487/2016 privind compatibilitatea electromegnetica, actualizata 2019);
- **Regulamentul UE 2016/1628 (amendat prin Regulamentu UE 2018/989) -** stabilirea masurilor de limitare a emisiilor gazoase si de particule poluante provenite de la motoare

Alte Standarde sau specificatii utilizate:

- **SR EN ISO 9001** - Sistemul de Management al Calitatii
- **SR EN ISO 14001** - Sistemul de Management al Mediului
- **SR ISO 45001:2018** - Sistemul de Management al Sanatatii si Securitatii Ocupationale.

MARCAREA SI ETICHETAREA MOTOARELOR

Motoarele pe benzina cu aprindere prin scanteie recepţionate si utilizate pe echipamentele si masinile RURIS, conform **Regulamentul UE 2016/1628 (amendat prin Regulamentul UE 2018/989)** si a HG 467/2018 sunt marcate cu:

- Marca si numele producătorului: C.H.M.M. CO LTD.
- Tipul: H170F
- Numărul aprobării de tip obtinut de producatorul specializat: e13*2016/1628*2016/1628SRA2/P*0303*00;
- Numărul de identificare al motorului – numar unic.
- Concept General Engine

Nota: documentatia tehnica este detinuta de producator.

Precizare: Prezenta declaratie este conforma cu originalul.

Termen de valabilitate: 10 ani de la data aprobarii.

Locul si data emiterii: **Craiova, 27.09.2023**
Anul aplicarii marcajului CE: **2023**
Nr. inreg:**1008 /27.09.2023**

Persoana autorizata si semnatura:

Ing. Stroe Marius Catalin
Director General al
SC RURIS IMPEX SRL

DECLARATIA DE CONFORMITATE EC

Producator: SC RURIS IMPEX SRL
Bvd. Decebal, nr. 111, Cladire Administrativa, Craiova, Dolj, Romania
Tel. 0351 464 632, www.ruris.ro, info@ruris.ro
Reprezentant autorizat: ing. Stroe Marius Catalin – Director General
Persoana autorizata pentru dosarul tehnic: ing. Radoi Alexandru– Director Proiectare Producţie
Descrierea produsului: MOTOSAPA are rolul de prelucrare a solului si alte lucrari, motosapa fiind componenta energetică de baza, iar freza rotativa cu cutite si alte accesorii echipamentul de lucru efectiv

---

Produsul: MOTOSAPA
Numar de serie produs: AAHW0100001XDAC6500ACC/ 24HW0100001XXXDAC6500K (unde AA reprezinta ultimele doua cifre ale anului de fabricatie, caracterele 5 si 6 nr de lot, caracterele 7-11 numarul de produs)

Tipul: 6500ACC/K
Motor: termic, pe benzina, 4 timpi
Nr. viteze: 2 inainte + 1 inapoi
Transmisie: Curea si lant

Model:DAC
Putere: 7 cp
Nr max de cutite: 24 (4 x 6 seturi)
Latime de lucru: 560-830 mm

Nivelul de putere acustica (relanti): **84 dB**(A)
Nivelul de putere acustica: **84 dB**
Nivelul de putere acustica este certificat de I.N.M.A Bucuresti prin raportul de incercari nr. 2/05.09.2019 in conformitate cu prevederile Directivei 2000/14/CE amendata prin Directiva 2005/88/CE si SR EN ISO 3744:2011

Noi, SC RURIS IMPEX SRL Craiova in calitate de producator, in conformitate cu Directiva 2000/14/CE (amendata prin Directiva 2005/88/CE), H.G. 1756/2006 - privind limitarea nivelului emisiilor de zgomot în mediu produs de echipamente destinate utilizării în exteriorul clădirilor, am efectuat verificarea și atestarea conformității produsului cu standardele specificate și declarăm că este conform cu principalele cerințe.

Subsemnatul Stroe Catalin, reprezentantul producatorului, declar pe proprie raspundere ca produsul este in conformitate cu urmatoarele standarde si directive europene:

- **Directiva 2000/14/CE (amendata prin Directiva 2005/88/CE)** – Emisiile de zgomot in mediul exterior
- **SR EN ISO 3744:2011** - Acustică. Determinarea nivelurilor de putere acustică emise de sursele de zgomot utilizând presiunea acustică
- **Directiva 2006/42/EC** - privind maşinile – introducerea pe piata a masinilor
- **Directiva 2014/30/UE** privind compatibilitatea electromagnetica (HG 487/2016 privind compatibilitatea electromegnetica, actualizata 2019);
- **Regulamentul UE 2016/1628** (amendat prin Regulamentu UE 2018/989) - stabilirea masurilor de limitare a emisiilor gazoase si de particule poluante provenite de la motoare

Alte Standarde sau specificatii utilizate:

- **SR EN ISO 9001** - Sistemul de Management al Calitatii
- **SR EN ISO 14001** - Sistemul de Management al Mediului
- **SR ISO 45001:2018** - Sistemul de Management al Sanatatii si Securitatii Ocupationale.

Nota: documentatia tehnica este detinuta de producator.
Precizare: Prezenta declaratie este conforma cu originalul.
Termen de valabilitate: 10 ani de la data aprobarii.
Locul si data emiterii: **Craiova, 27.09.2023**

Anul aplicarii marcajului CE: **2023**
Nr. inreg:**1009 /27.09.2023**

Persoana autorizata si semnatura:

Ing. Stroe Marius Catalin
Director General al Ruris Impex SRL

CERTIFICAT DE GARANTIE

Serie certificat	
Data vanzarii	
Numarul facturii	
Denumire produs	
Seria sasiului	
Tara vanzator	

Pentru produsele achizitionate, Ruris asigura service in reteaua nationala, in baza documentelor de achizitie*, potrivit legislatiei in vigoare.

***Prin notiunea „documente de achizitie", utilizata pe parcursul prezentului certificat de garantie, vom intelege factura fiscala si/ sau bon fiscal ori factura fiscala si/sau bon fiscal alaturi de certificat de garantie.**

Important

Pentru preintampinarea eventualelor defectiuni care pot aparea din cauza montarii si/sau exploatarii necorespunzatore, recomandam ca punerea în functiune si instructajul de folosire ale produsului sa se faca într-o unitate de service autorizata de Ruris. Aceste servicii pot fi realizate contra cost, in functie de politica comerciala a unitatii respective, ele nefiind incluse in pretul de vanzare al produsului.

Orice lipsă a conformităţii rezultată dintr-o instalare incorectă a produselor va fi considerată echivalentă cu o lipsă a conformităţii produselor, dacă instalarea face parte din contractul de vânzare a produselor şi produsele au fost instalate de vânzător sau pe răspunderea sa. Aceste prevederi se aplică şi în cazul în care produsul destinat a fi instalat de consumator este instalat de acesta şi instalarea incorectă este datorată unei deficienţe în instrucţiunile de instalare, potrivit art. 7 lit. a) si lit. b) din O.U.G. nr. 140/2021.

Serviciile prestate de service-urile autorizate de Ruris, care nu fac parte din contractul de vanzare-cumparare, sunt oferite contra cost. Lista unitatilor de service autorizate de Ruris este anexata prezentului certificat de garantie sau poate fi consultata la adresa: http://www.ruris.ro/www3/service.html

Confirm prin semnatura mea ca am fost instruit si am primit instructiunile de utilizare, instructiunile privind protectia muncii, s-a prezentat modul de utilizare si intretinere, s-a primit produsul Ruris in perfecta stare de functionare.

Am citit si am luat la cunostinta termenii si conditiile garantiei, astfel cum au fost prevazute in prezentul Certificat de garantie.

Semnatura client, Semnatura si stampila distribuitor

INTERVENTII IN GARANTIE CARE FAC OBIECTUL GARANTIEI

Nr. cr	**Data rece in in servic**	**Defectiune**	**Data iesirii service**	**Service-ul care executat reparatia**	**Semnatura client**	**Observatii**
1						
2						
3						
4						
5						
6						

Declaratia pe propria raspundere, potrivit dispozitiilor O.U.G. nr. 140/28.12.2021 privind anumite aspecte referitoare la contractele de vanzare de bunuri, arata ca produsul facturat corespunde documentatiilor de executie ale fabricantului si standardelor nationale si europene, conform buletinelor de incercări emise de laboratoarele de specialitate si certificatului de conformitate al producatorului.

Potrivit art. 5 si art. 6 din OUG 140/28.12.2021 se considera ca produsele sunt conforme daca:

a) respectă descrierea, tipul, cantitatea şi calitatea şi deţin funcţionalitatea, compatibilitatea, interoperabilitatea şi alte caracteristici prevăzute în contractul de vânzare;

b)corespund scopului special pentru care consumatorul le solicită, pe care consumatorul l-a adus la cunoştinţa vânzătorului cel târziu în momentul încheierii contractului de vânzare şi pe care vânzătorul l-a acceptat;

c) sunt livrate împreună cu toate accesoriile şi cu toate instrucţiunile, inclusiv de instalare, prevăzute în contractul de vânzare;

d) sunt furnizate cu actualizări conform dispoziţiilor contractului de vânzare;

e) corespund scopurilor pentru care s-ar utiliza în mod normal bunuri de acelaşi tip, ţinând seama, dacă este cazul, de prevederile legale în vigoare, de standarde tehnice sau, în absenţa unor astfel de standarde tehnice, de coduri de conduită aplicabile în domeniu şi specifice sectorului;

f) după caz, posedă calitatea şi corespund descrierii unei mostre sau unui model pe care vânzătorul l-a pus la dispoziţia consumatorului înainte de încheierea contractului;

g) dacă este cazul, sunt livrate împreună cu accesoriile, inclusiv ambalajul, instrucţiunile de instalare sau alte instrucţiuni pe care consumatorul se poate aştepta în mod rezonabil să le primească; şi

h) respectă cantitatea şi deţin calităţile şi alte caracteristici, inclusiv în materie de durabilitate, funcţionalitate, compatibilitate şi securitate, care sunt normale pentru bunurile de acelaşi tip şi la care consumatorul se poate aştepta în mod rezonabil, având în vedere natura bunurilor şi ţinând seama de orice declaraţie publică făcută de vânzător sau în numele acestuia sau de alte persoane situate în etapele anterioare ale lanţului de tranzacţii, inclusiv de către producător mai ales în anunţuri publicitare sau pe etichetă.

Durata medie de utilizare este de 5 ani, perioada in care se asigura piese de schimb in garantie şi postgarantie.

Pentru persoanele juridice garantia oferita pentru produsele achizitionate este de 12 luni.

Garantia catre persoane fizice este de 24 de luni, conditionata de folosirea produsului in scopul pentru care a fost proiectat si realizat, precum si de intretinerea produsului conform graficului de intretinere.

Piesele de schimb, acumulatorii, bateriile care echipeaza produsele beneficiaza de o perioada de garantie de 24 de luni, cu respectarea conditiilor de folosire prevazute in manualul de utilizare.

Montarea pieselor de schimb, acumulatorilor si/sau bateriilor ce necesita instalare, trebuie facuta de persoane autorizate in service-urile Ruris, efectuarea acestor operatii de catre persoane neautorizate conduce la pierderea garantiei.

Perioada de garantie incepe din momentul vanzarii produsului catre clientul final, care se va indica ulterior, la cererea garantiei, prin documentele de achizitie.

Garantia este asigurata de orice unitate service autorizata de RURIS.

Clientul poate solicita reparatia in garantie pe baza documentelor de achizitie.

Produsul defect va fi adus la unitatea de service autorizata de RURIS si remediat în maxim 15 zile calendaristice de la data la care cumparatorul a predat produsul vanzatorului sau persoanei desemnate de acesta pe baza unui document de predare-preluare.

Perioada de garantie se prelungeste cu timpul scurs de la receptia produsului defect in service-ul autorizat de Ruris pana la data repunerii in stare de functionare. Pentru produsul inlocuit curge un nou termen de garantie de la data inlocuirii. Prelungirea se inscrie in certificatul de garantie de catre unitatea service autorizata de Ruris.

NU SE ACORDĂ GARANTIE IN URMATOARELE SITUATII:

- Neprezentarea certificatului de garantie, a facturii fiscale si/sau a bonului fiscal
- Existenta unor defecte generate de neglijenta utilizatorului, manipularea gresita etc
- Utilizarea de combustibil/ulei necorespunzator sau pastrat in conditii necorespunzatoare
- Defecte generate de erori ale utilizatorului in ceea ce priveste instalarea sau intretinerea produsului
- Reparatii executate de persoane neautorizate de catre Ruris, schimbari ale starii originale a produsului
- Folosirea produselor in alte scopuri decat cele pentru care au fost proiectate

- Folosirea de accesorii sau piese de schimb, altele decat cele recomandate de producator.

ATENTIE!

1. Conduce la pierderea garantiei orice modificare adusa starii initiale a utilajului, modificari de tipul, dar fara a se limita la suduri, lipituri, taierea cablului de alimentare cu stecher, interventii neautorizate in legaturile electrice, indepartarea de aparatori sau anularea sistemelor de siguranta mecanice sau electrice)

2. Nu fac obiectul garantiei produsele care prezinta interventii de tipul: lovituri, crapaturi, ciobiri, componente/piese arse sau plesnite, utilizarea unor tensiuni de alimentare necorespunzatoare, supunerea la variatii mari de temperatura si presiune, socuri mecanice, manipulare incorecta, utilizarea/depozitarea produselor in conditii de umiditate, praf, noxe sau sub actiunea substantelor chimice etc., setari si/sau instalari incorecte, surse defecte, prize fara impamantare, patrunderea de lichide, metale si/sau alte substante in interiorul echipamentelor, interventia mecanica sau plastica asupra produselor, conectarea sau deconectarea anumitelor componente in timpul functionarii echipamentelor, etc.

NU SE ACORDĂ GARANTIE URMATOARELOR COMPONENTE:

- garantia nu se extinde asupra consumabilelor care se defecteaza sau se uzeaza firesc in urma utilizarii normale a produsului.

- nu sunt cuprinse in garantie parti din P.V.C., ebonita, cauciuc, anvelope deteriorate in urma utilizarii si/sau manipularii necorespunzatoare a produsului sau supuse uzurii firesti a produsului.

Descriere detaliata a componentelor care nu sunt acoperite de garantie - piese, accesorii sau subansamble de la:

I. Motor termic

- Ulei motor, filtre de ulei, filtre de aer, filtre de combustibil, furtunuri de alimentare, simeringuri, inele de cauciuc, elemente care fac parte din categoria consumabilelor a caror uzura sau colmatare apare in urma utilizarii normale a produsului.
- Segmenti, cilindru, piston, biela, supape de admisie, evacuare, ghidaje ale supapelor, daca aceste piese se defecteaza in urma utilizarii motorului cu filtru de aer contrafăcut, colmatat sau fara filtru de aer ori a altor defecte cauzate de folosirea motorului fara ulei suficient sau folosirea unui ulei de motor de calitate inferioara celui recomandat de producatorul de motoare.
- Folosirea unui combustibil de slaba calitate care duce la functionarea motorului cu detonatii, cu apa si/sau impuritati care duc la blocarea instalatiei de alimentare, a carburatorului, a pompei de injectie si injectoarelor.
- Bujii, fise de bujie, cabluri, borne, contacte electrice, daca aceste piese sufera uzura fireasca rezultata din folosirea normala a produsului, daca sunt deteriorate ca urmare a manipularii gresite a produsului sau daca sunt folosite bujii, altele decat cele recomandate de producatorul de motoare.
- Maner demaror, sfoara de pornire, clichet de antrenare, arcuri de revenire, rola demaror, carcasa demaror, uzate firesc urmare a utilizarii normale a produsului sau deteriorate urmare a manipularii gresite.

- Ambreiaje, ferodou, placi de presiune, arcuri, elemente supuse uzurii firesti urmare a folosirii normale a produsului sau uzate prematur din cauza manipularii si/sau a intretinerii necorespunzatoare.
- Arcuri, parghii, cabluri care se folosesc la controlul acceleratiei si ambreiajului, elemente supuse uzurii firesti sau deteriorate in urma manipularii si/sau intretinerii necorespunzatoare.

II. Masa de cosire

- Dinti, nituri, lama de cosire, aparatoare lama, suruburi de reglaj, placute de sustinere, elemente care fac parte din categoria consumabilelor, daca acestea sunt supuse uzurii firesti in conditiile utilizarii normale a produsului sau deteriorate prematur in urma utilizarii si intretinerii necorespunzatoare.
- Lama, placuta curatare, tija distantier, potcoava lama, bara in intregime, elemente care fac parte din categoria consumabilelor, daca acestea sunt supuse uzurii firesti in conditiile utilizarii normale a produsului sau deteriorate prematur in urma utilizarii si/sau intretinerii necorespunzatoare.

III. Mecanisme de transmisie

1. Brat sustinere lama, rola lama, manivela interna, manivela externa, rulmenti cu ace, capace de siguranta, cilindru culisant, furca cardan, curele transmisie si distributie, garnituri taietoare-sina, lanturi, cutite, auocut, curea trasmisie, elemente care fac parte din categoria elementelor consumabile, daca sunt supuse uzurii firesti in conditiile utilizarii normale a produsului sau deteriorate prematur in urma utilizarii si/sau intretinerii necorespunzatoare.

IV. Cutie de viteza

1. Pinioane, in general daca se constata ca nu a existat ulei in cutia de viteze sau daca la schimbarea vitezelor, la cuplarea accesoriilor sau la actionarea inversorului nu s-a folosit ambreiajul.

V. Produse actionate electric

1. Bucse, lagar, rotor daca acestea sunt supuse uzurii cauzate de folosirea intensiva/excesiva nejustificata.

2. Perii colectoare, elemente care fac parte din categoria consumabilelor, daca acestea sunt supuse uzurii firesti in conditiile utilizarii normale a produsului.

- Pinion de antrenare a volantei (bendix.) daca sunt supuse uzurii, in cazul folosirii intensive nejustificate.
- Cutite, ciocanele, perii colectoare, amortizoare, intrerupatoare, cablu alimentare, sigurante, supape, electrovalve, garnituri, elemente consumabile care sunt supuse uzurii firesti in timpul functionarii normale a produsului sau daca sunt supuse deteriorarii cauzate de manipulare, intretinere si/sau exploatare necorespunzatoare.

VI. Pompe submersibile, hidrofoare, motopompe:

Rotorul de tip turbina (inchisa sau deschisa) si tip surub (melcul/snek-ul) sunt confectionate din bronz, otel, respectiv cauciuc fiind supuse uzurii in mod diferit, in functie de duritatea apei, dar si de impuritatile din apa (nisip, namol, etc). Din acest motiv aceste componente sunt considerate consumabile si nu fac obiectul garantiei.

SE RECOMANDĂ CLIENTULUI:

1. La motoarele in 2 timpi se va utiliza un ulei de amestec Ruris 2TT Max (clasificare API TC), la recomandarea producatorului, sau un ulei destinat motoarelor in 2 timpi cu o clasificare superioara sau cel putin egala.
2. La motoarele in 4 timpi se va utiliza un ulei Ruris 4T Max (clasificare API - CI-4/SL), la

recomandarea producatoarului, sau un ulei destinat motoarelor in 4 timpi cu o clasificare superioara sau cel putin egala.
3. Pentru cutia de viteze se va utiliza uleiul Ruris G-Tronic (clasificare API- GL-4) recomandat de producator sau un ulei de transmisie cu caracteristici si o clasificare superioara sau cel putin egala.
4. Pentru ungerea lantului se va utiliza uleiul Ruris M-Power (L150) sau uleiul X-Guard, recomandat de producator sau un ulei pentru lubrifierea mecanismelor de frecare/ungere circulara cu caracteristici si o clasificare superioara sau cel putin egala.
5. Pentru protectia motoarelor cu piston pentru compresoare se va utiliza uleiul Ruris Compresor Protect (K150), recomandat de producator sau un ulei pentru lubrifierea sistemelor hidrostatice si mecanismelor de frecare/ungere circulara cu caracteristici si o clasificare superioara sau cel putin egala.
6. Pentru lubrifierea motoarelor in cazul temperaturilor de pana la -25ºC se va utiliza uleiul Ruris 4T-Winter GT (clasificare API -CI-4/SL), recomandat de producator pentru motoarele pe benzina ori diesel sau un ulei pentru lubrifierea motoarelor cu caracteristici si o clasificare superioara sau cel putin egala.
7. Pentru ungerea tuturor categoriilor de reductoare, transmisii si angrenaje se va utiliza vaselina Ruris Super Vaselina, recomandata de producator sau orice tip de vaselina cu caracteristici si o clasificare superioara sau cel putin egala.
8. Remorca 450 kg, Remorca 550 kg, Remorca 750 kg, Remorca Ruris 451XL, Remorca Ruris 551XL și accesoriul tractat Navigator 88/Navigator 99 nu sunt omologate si echipate pentru a circula pe drumurile publice sau in panta/rampa cu o inclinatie mai mare de 10 grade.
9. Pentru prelungirea duratei de viata a produselor achizitionate si pentru optimizarea functionarii lor, Ruris recomanda revizii periodice la 60 zile, 6 luni, 12 luni de la data achizitiei. In cadrul reviziei se realizeaza operatiuni de tipul: verificarea starii generale a produsului (integritate si curatenie); verificarea filtrului de aer; verificarea starii bujiei; verificarea turatiei motorului; verificarea cuplajelor.

Clientul va preda produsele defecte la unitatile de service si/sau colectare ale Vanzatorului specificate in Certificatul de Garantie sau accesibile in forma actualizata la adresa: http://www.ruris.ro/www3/service.html**.**

Unitatea de service si/sau colectare a vanzatorului, potrivit O.U.G. nr. 140/28.12.2021, are obligatia sa aduca produsul la conformitate in maxim 15 zile de la predarea produsului, consemnata in scris.

Producatorul si Vanzatorul raspund de conformitatea si garantia produselor conform O.G. nr. 21/21.08.1992 privind protectia consumatorilor, republicata, precum si potrivit O.U.G. nr. 140/28.12.2021 privind anumite aspecte referitoare la contractele de vanzare de bunuri.